

thermoplan
Swiss Quality Coffee Equipment



Black&White|4c

Wyjątkowy ekspres w
kompaktowym formacie



Black&White4 compact:
funkcjonalność w wersji
kompaktowej.



Zalety:

- tylko 228 mm szerokości
- budowa modułowa
- opatentowany system spieniania mleka
- zintegrowany system telemetrii
- łatwa obsługa
- system oszczędzania energii
- unikalny design
- automatyczny system mycia
- "tablet cleaning circuit" (zgodny ze standardami HACCP)



«To naprawdę unikalny moment
gdy perfekcyjne espresso łączy się
z aksamitną pianką mleczną.»



Black & White: nazwa mówi sama za siebie

Black&White4c jest synonimem doskonałej kawy i niepowtarzalnej pianki mlecznej. Połączenie mleka (o idealnej temperaturze), z aksamitną pianką mleczną i perfekcyjnym espresso inspirowa do kreowania wyjątkowych napojów kawowych.

Perfekcyjna pianka mleczna w połączeniu z idealną kawą



System spieniania mleka
opatentowany przez
Thermoplan, sprawia,
że pianka mleczna ma
perfekcyjną konsystencję!

Kremowa, gładka, aksamitna:
taką powinna być idealna pianka
mleczna. I dokładnie taka jest
przygotowywana w ekspresach
Black&White 4c. Innowacyjna
technologia jest rezultatem wielu
lat pracy i rozwoju specjalistów
Thermoplan - lidera w produkcji
profesjonalnych ekspresów do kawy.




Thermoplan jako pierwsza firma zastosowała budowę modułową ekspresów do kawy. Oszczędzasz nie tylko czas.

Innowacyjne rozwiązania umożliwiają efektywną pracę. Zintegrowany system telemetrii zapewnia łatwe i bezpieczne przesyłanie danych i parametrów. Ponadto budowa modułowa ekspresu sprawia, że ewentualna naprawa urządzenia jest szybka i mniej kosztowna. Wszystkie moduły są wymieniane błyskawicznie.



Genialna prostota: budowa modułowa



Black&White



«Black&White to niezawodność,
osiągana dzięki słynnej,
szwajcarskiej precyzji»



Dbamy o ludzi i środowisko

Naszą pracę charakteryzuje szczególna dbałość o aspekty ekologiczne, ekonomiczne i społeczne. Przemysłana i odpowiedzialna obsługa zasobów wzmocnia naszą zrównoważoną kulturę korporacyjną - a tym samym stanowi część naszego sukcesu.




Made in Switzerland

Dzięki Black&White4 compact, Thermoplan gwarantuje perfekcyjną kawę. Genialny ekspres i najwyższej jakości serwis – oba czynniki składają się na imponującą całość.



Arcydzieło
wykonane przez ekspertów

Prosta forma
& funkcjonalność



Każdy ekspres Black&White4 compact jest arcydziełem, czego gwarancją jest jakość pracy i zaangażowania pracowników Thermoplan. Ekspresy produkowane są z wyjątkową starannością, z naciskiem na precyzję i niezawodność.



«Perfekcyjna kawa za pomocą jednego przycisku: tego właśnie potrzebuję w pracy. Co więcej, Black&White 4c prezentuje się bardzo atrakcyjnie.»



Black&White4 compact przekonuje swoim unikalnym designem. Prosta forma oraz wysokiej jakości, starannie dobrane materiały, z przeznaczeniem do profesjonalnego użycia w branży gastronomicznej. Profesjonalny ekran dotykowy wykonany z hartowanego szkła, sprawia, że dostęp do wszystkich funkcji ekspresu jest łatwy i szybki, a jego obsługa intuicyjna.

Łatwe czyszczenie



«Black&White4 compact jest precyzyjny, niezawodny i łatwy w obsłudze. Ale przede wszystkim przygotowuje wyśmienitą kawę!»



Bezpieczeństwo i łatwość obsługi to jedne z najwyższych priorytetów w zakresie czyszczenia ekspresów do kawy. Black&White4 compact jest zgodny ze wszystkimi kryteriami systemu HACCP (Hazard Analysis and Control Critical Points). Dzięki zaawansowanej technicznej konstrukcji, łatwe i szybkie czyszczenie jest ogromną zaletą, zwłaszcza w miejscach gdzie liczy się czas.

Intuicyjna obsługa



Black&White4 compact ułatwia pracę użytkownikom. Intuicyjny interfejs umożliwia użytkownikowi przyjazną obsługę ekspresu. Wszystkie dane i informacje mogą być łatwo i szybko przekazane za pomocą zintegrowanego systemu telemetrii.

Elastyczność w wielu konfiguracjach

Ekspresy Black&White4 compact dostępne są w wielu konfiguracjach. Ich podstawą jest model CTM (coffee-tea-milk), który może być tak modyfikowany, aby jak najlepiej zaspokoić potrzeby klientów. Ekspres można konfigurować z następującymi modułami: lodówka, moduł czekolady, moduł na syropy, podgrzewacz filiżanek. Każdy klient otrzymuje ekspres Black&White4 compact zoptymalizowany do jego potrzeb.



CTM

Wydajność / h*

180 espresso 25 ml
120 kawa czarna 120 ml
100 cappuccino 150 ml
90 herbata 300 ml

Hopper na kawę ziarnistą 1 kg

Zasilanie

220 – 240 VAC / 50 – 60 Hz /
2700 – 3100 W / 12 A

Wymiary 228 x 600 x 646 mm (Sz/G/W)

Waga 40 kg



CTM RS

Wydajność / h*

180 espresso 25 ml
120 kawa czarna 120 ml
100 cappuccino 150 ml
90 herbata 300 ml

Lodówka 4 litry

Hopper na kawę ziarnistą 1 kg

Zasilanie

220 – 240 VAC / 50 – 60 Hz /
2750 – 3150 W / 12.75 A

Wymiary 398 x 600 x 646 mm (Sz/G/W)

Waga 56 kg



CTM F

Wydajność / h*

180 espresso 25 ml
120 kawa czarna 120 ml
100 cappuccino 150 ml
90 herbata 300 ml

Hopper na kawę ziarnistą 1 kg

Syropy 1 – 4 szt

Zasilanie

220 – 240 VAC / 50 – 60 Hz /
2700 – 3100 W / 12 A

Wymiary 398 x 600 x 646 mm (Sz/G/W)

Waga 50 kg



CTM F RS

Wydajność / h*

180 espresso 25 ml
120 kawa czarna 120 ml
100 cappuccino 150 ml
90 herbata 300 ml

Lodówka 4 litry

Hopper na kawę ziarnistą 1 kg

Syropy 1 – 4 szt

Zasilanie

220 – 240 VAC / 50 – 60 Hz /
2750 – 3150 W / 12.75 A

Wymiary 568 x 600 x 646 mm (Sz/G/W)

Waga 66 kg

CH

Pojemność:

100 do 150 filiżanek

Zasilanie

230 V / 50 – 60 Hz / 100 W / 0.5 A

Wymiary 246 x 490 x 483 mm (Sz/G/W)

Waga 19 kg



- RS Lodówka (zintegrowana z ekspresem, pojemność: 4 litry mleka)
- F Moduł na syropy smakowe (pojemność: do 4-ech syropów)
- P Moduł czekolady (forma produktu: instant)
- CH Podgrzewacza filiżanek



CTM P

Wydajność / h*

- 180 espresso 25 ml
- 120 kawa czarna 120 ml
- 100 cappuccino 150 ml
- 90 herbata 300 ml
- 80 napoje czekoladowe

Hopper na kawę ziarnistą 1 kg

Hopper na proszek instant 2 kg

Zasilanie

220 – 240 VAC / 50 – 60 Hz /
2700 – 3100 W / 12 A

Wymiary 320 x 600 x 646 mm (Sz/G/W)

Waga 52 kg



CTM P RS

Wydajność / h*

- 180 espresso 25 ml
- 120 kawa czarna 120 ml
- 100 cappuccino 150 ml
- 90 herbata 300 ml
- 80 napoje czekoladowe

Lodówka 4 litry

Hopper na kawę ziarnistą 1 kg

Hopper na proszek instant 2 kg

Zasilanie

220 – 240 VAC / 50 – 60 Hz /
2750 – 3150 W / 12.75 A

Wymiary 490 x 600 x 646 mm (Sz/G/W)

Waga 68 kg



CTM PF

Wydajność / h*

- 180 espresso 25 ml
- 120 kawa czarna 120 ml
- 100 cappuccino 150 ml
- 90 herbata 300 ml
- 80 napoje czekoladowe

Hopper na kawę ziarnistą 1 kg

Hopper na proszek instant 2 kg

Syropy 1 – 4 szt

Zasilanie

220 – 240 VAC / 50 – 60 Hz /
2700 – 3100 W / 12 A

Wymiary 490 x 600 x 646 mm (Sz/G/W)

Waga 62 kg



CTM PF RS

Wydajność / h*

- 180 espresso 25 ml
- 120 kawa czarna 120 ml
- 100 cappuccino 150 ml
- 90 herbata 300 ml
- 80 napoje czekoladowe

Lodówka 4 litry

Hopper na kawę ziarnistą 1 kg

Hopper na proszek instant 2 kg


Syropy 1 – 4 szt

Zasilanie


220 – 240 VAC / 50 – 60 Hz /
2750 – 3150 W / 12.75 A

Wymiary 660 x 600 x 646 mm (Sz/G/W)

Waga 78kg



Rozwijane
z pasją



Produkowane
z entuzjazmem

Thermoplan zawsze był liderem innowacji w produkcji profesjonalnych ekspresów do kawy. W związku z tym, badania i rozwój zawsze były jednym z priorytetów firmy: około 1/5 pracowników jest silnie zaangażowana w rozwój nowych produktów i doskonalenie tych już istniejących. W połączeniu ze szwajcarską precyzją, innowacją i imponującymi rozwiązaniami otrzymujemy produkt spełniający potrzeby klienta, a który jednocześnie jest inspiracją dla rynku.



Thermoplan jest jednym z międzynarodowych liderów wśród firm produkujących automatyczne ekspresy do kawy, przeznaczone do profesjonalnego użytku. Przemawiają za tym rygorystyczne normy jakościowe i niezawodność produktów. W siedzibie producenta, w Weggis (Szwajcaria), każdy pracownik z entuzjazmem zapewni, że Black&White4 compact spełnia najsurowsze standardy – w zgodzie z motto firmy: "Your challenge is our passion!".

Firma Thermoplan powstała w Weggis, dziś jest znana na całym świecie

Od powstania firmy w 1974, Thermoplan jest nierozdzieloną częścią Weggis – idyllicznego miasteczka leżącego u podnóża góry Rigi, w sercu Szwajcarii. Firma stała się międzynarodowym przedsiębiorstwem ze swoimi oddziałami w Niemczech, Austrii oraz USA i jest reprezentowana w 75 krajach na całym świecie. Jednak niezależnie od kraju, entuzjazm, profesjonalizm i jakość dedykowane klientom są zawsze na najwyższym poziomie.



Thermoplan
reprezentowany jest
w 75 krajach
na całym świecie.

Produkowane w Szwajcarii, docenianie na całym świecie

Produkcja Thermoplan odbywa się wyłącznie w Szwajcarii. Wykwalifikowani pracownicy i nowoczesna fabryka są podstawą do produkcji ekspresów niezawodnych, o najwyższej jakości. Thermoplan wierzy w te wartości każdego dnia. Logo producenta na każdym urządzeniu zobowiązuje i motywuje do osiągnięcia najlepszych rezultatów.





thermoplan
Swiss Quality Coffee Equipment



Szwajcaria

Thermoplan AG
Thermoplan-Platz 1
CH-6353 Weggis
P +41 41 392 12 00
thermoplan@thermoplan.ch
www.thermoplan.ch

Niemcy

Thermoplan Deutschland GmbH
Altriper Straße 1 D-68766 Hockenheim
P +49 6205 280 620
F +49 6205 280 6210
info@thermoplan.eu
www.thermoplan.eu

Austria

Thermoplan Austria GmbH
Dorfstrasse 43
A-6072 Lans
P +43 512 378 379
F +43 512 378 379 20
buero@thermoplan.at
www.thermoplan.at

Twój dystrybutor

Polska

Koree Sp. z o.o.
ul. Kręta 34a
05-850 Ożarów Mazowiecki
P +48 22 755 65 75
koree@koree.pl www.koree.pl